




RITORNO DI POSIZIONE
INIZIALE AUTOMATICO

ESTENSIONE
DA CONO MORSE
∅ 50 mm A ∅ 28 mm



DISPONIBILE
VERSIONE NERA
O CROMATA

SPECIFICHE

TIPOLOGIA	Cono girevole con ritorno automatico
DIAMETRO CONNESSIONE BASE	50,0 mm
ALTEZZA CONO ∅ 50 mm	90,0 mm
DIAMETRO CONNESSIONE MECC.	28,0 mm
ALTEZZA CONO ∅ 28 mm	107,0 mm
ESTENSIONE	17,0 mm
FINITURA SUPERFICIALE	— Lucido — Nero

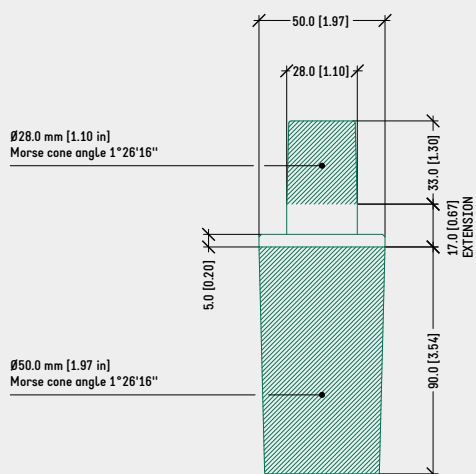
CODICI DI PRODOTTO

.....


<u>CONO GIREVOLE CON RITORNO AUTOMATICO ∅ 50 mm</u>	
NERO	4501650
LUCIDO	4501651

DISEGNO TECNICO

CONO GIREVOLE CON RITORNO AUTOMATICO



COLORI / FINITURE SUPERFICIALI



SUPPORTO IN ACCIAIO CROMATO



SUPPORTO IN ACCIAIO VERNICIATO NERO

PRODOTTI CORRELATI



SUPERLEGGERA — BASSA
BASE 4 RAZZE
CONO MORSE Ø 50 mm
CODICE: 5010465



TREVI XL
BASE 4 RAZZE
CONO MORSE Ø 50 mm
CODICE: 5010830



SUPERLEGGERO
GIREVOLE
SENZA COMANDO GAS
CODICE: 1050610



SPIDER GIREVOLE
SENZA COMANDO GAS
CODICE: 1050540



COLLEZIONE ARMONICO
SENZA COMANDO GAS